

ANGELOPO



CUTTER - TAGLIAVERDURE

CUTTER



CARATTERISTICHE TECNICHE

- Costruito interamente in acciaio inox 18-10 AISI 304 con motore e vasca affiancati
- Vasca in acciaio inox 18-10, completamente estraibile, con fondo in termodifussore
- Coperchio trasparente in lexan alimentare con foro per immissione liquidi
- Coltelli in acciaio da coltelleria AISI 420 rettificati e temperati
- Microinterruttori magnetici per l'arresto del motore in caso di rimozione del coperchio
- Dispositivo N.V.R., che richiede l'operazione di riavvio volontario della macchina in caso di mancanza di corrente
- Pannello di comando a protezione IP54
- Motore Monofase ad una velocità di funzionamento 2600 r.p.m. (SC4 e SC6) e variatore di velocità 1100÷2600 r.p.m. (SC9vv)
- Il grado di rumorosità è inferiore ai 75 dB
- Dotazione di serie: mozzo a lama liscia, paletta e pietra per affilare
- Gli apparecchi sono conformi alle più severe normative igieniche e di sicurezza nazionali ed internazionali e sono certificati con il marchio CE



Mozzo a lama liscia, forata, dentata

TAGLIAVERDURE

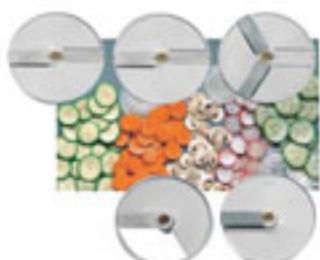
ANGELO PO

CARATTERISTICHE TECNICHE

- Tramoggia di lavorazione e basamento in alluminio anodizzato
- Struttura, coperchio, leva pressatrice e albero portadischi in acciaio inox 18-10 AISI 304
- Coltelli in acciaio da coltelleria AISI 420 rettificati e temperati
- Pestello, pressatore, scatola portacomandi in materiali plastici ad alta resistenza idonei al contatto con gli alimenti
- Dispositivo N.V.R., che richiede l'operazione di riavvio volontario della macchina in caso di mancanza di corrente
- Microinterruttori magnetici per il blocco del funzionamento sulla leva, sul mobile e sulla tramoggia collegati a scheda di potenza isolata
- Scatola di comando a protezione IP54
- Il grado di rumorosità è inferiore ai 70 dB
- Completo di vaschetta di raccolta in acciaio inox (1/3 GN, h 200 mm), scivolo (per facilitare la caduta del prodotto) e paletta di espulsione (per migliorare la fuoriuscita del prodotto tagliato)
- Gli apparecchi sono conformi alle più severe normative igieniche e di sicurezza nazionali ed internazionali e sono certificati con il marchio CE



STV



DFE1 - DFE2 - DFE3 - DFE4 -
DFE8 - DFE10 - DFE14



DG - DSF2 - DSF3 - DSF4 -
DSF7 - DSF9



Tramoggia in alluminio anodizzato ad apertura laterale



DFE5




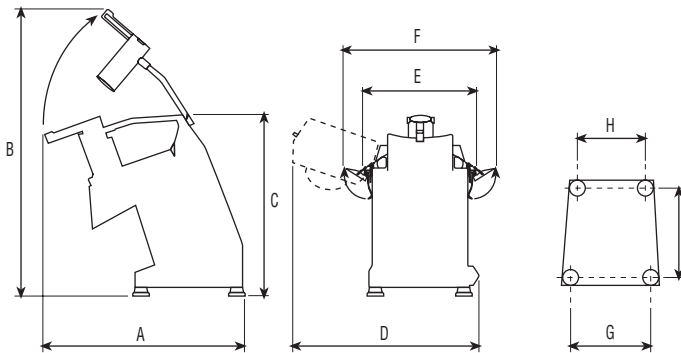
DB44 - DB66 - DB88 - DB1010



GC88 - GC1010 - GC1414 -
GC2020

TAGLIAVERDURE - DATI TECNICI

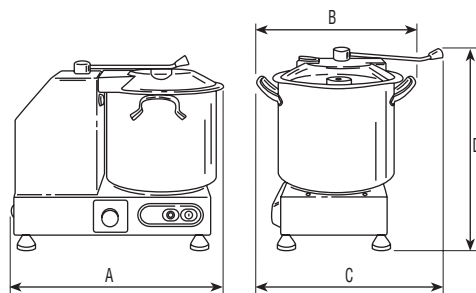
		STV
Alimentazione	Mn	230 V. / 50 Hz
Potenza	watt / Hp	515 / 0,7
Giri	g / min.	300
Interasse piedini GXHXI	mm	225 x 180 x 255
Dimensioni	mm	510 x 280 x 460 (A X E X C)
Dim. max	mm	510 x 535 x 790 (A X D X B)
Dim. imballo	mm	720 x 350 x 500
Peso netto	kg	24
Peso lordo	kg	26
Grado di rumorosità	dB	≤70



Scivolo lungo per scarico continuo

CUTTER - DATI TECNICI

		SC4	SC6	SC9wv
Lunghezza A	mm	380	380	470
Lunghezza B	mm	320	320	330
Lunghezza C	mm	370	370	395
Altezza max. D	mm	270	320	400
Capienza vasca	l	3,3	5,3	9,4
Capienza utile vasca	l	1,5	3,1	5,4
Giri lama	g / 1'	2600	2600	1100÷2600
Motore	Hp / W	0,5 / 350	0,5 / 350	0,5 + 0,5 / 700
Alimentazione	Mn	230 V / 50 Hz		
Peso netto	kg	10	11	25
Grado di rumorosità	dB	≤75	≤75	≤75



I prodotti presentati in questo catalogo sono soggetti, senza preavviso e senza responsabilità per l'azienda produttrice, alle usuali modifiche tecniche e di design che, senza pregiudicare le caratteristiche essenziali, potranno apparire opportune per il miglioramento del servizio.

Quality System Certified
UNI EN ISO 9001:2000



Certification n° CSQ 9190.ANPO



ANGELO PO

ANGELO PO Grandi Cucine S.p.A.
41012 CARPI (MO) ITALY
S/S Romana Sud, 90
Tel. +39/059/639411 - Fax +39/059/642499
<http://www.angelopo.it>
e-mail: angelopo@angelopo.it